

Д.П. ПАХОМОВ

**ПРОГРАММА ВСТУПЛЕНИЯ В ОСОО «ФПСР» И
ОСНОВЫ КУРСА БЕЗОПАСНОГО И
КВАЛИФИЦИРОВАННОГО ОБРАЩЕНИЯ С ОРУЖИЕМ
(БЕКОВО) ДЛЯ ПОДГОТОВКИ ГРАЖДАН РОССИЙСКОЙ
ФЕДЕРАЦИИ ДЛЯ ЗАНЯТИЯ ВИДОМ СПОРТА
«ПРАКТИЧЕСКАЯ СТРЕЛЬБА»**

МЕТОДИЧЕСКОЕ ПОСОБИЕ

**Москва
2018**

УДК 799.3.015(470+571)(072/073)

ББК 75.723

П 21

Под общей редакцией:

П 21 Пахомов, Д.П. Программа вступления в ОСОО «ФПСР» и основы курса безопасного и квалифицированного обращения с оружием (БЕКOSO) для подготовки граждан Российской Федерации для занятия видом спорта «Практическая стрельба»: Методическое пособие для инструкторов ОСОО «ФПСР» / Д.П. Пахомов – Малаховка, 2017. – 67 с.

Для изучения программ подготовки граждан Российской Федерации, вступающих в ОСОО «ФПСР» для занятия видом спорта «практическая стрельба», разработанных на основании статьи 13 Федерального закона от 13 ноября 1996 г. № 150-ФЗ «Об оружии» для Общероссийской спортивной общественной организации «Федерация практической стрельбы России», ее региональных отделений, образовательных учреждений и спортивных организаций (клубов), являющихся членами ОСОО «ФПСР».

Методическое пособие предназначено для граждан, желающих вступить в Федерацию практической стрельбы России (ФПСР), а также инструкторам ОСОО «ФПСР» (МКПС, IPSC), оформляющих пакет документов для стрелков, проходящих курс безопасного обращения с оружием (на примере принятия зачетов по пистолету, револьверу). Все образцы документов и бланков представлены в печатной форме, готовой для использования по состоянию на «17» января 2018 года.

© Пахомов Д.П., 2018.

Содержание

Курсы безопасного и квалифицированного обращения с оружием. Вступительный курс в ОСОО «ФПСР»	4
Программа № 1. Короткоствольное огнестрельное оружие (пистолет, револьвер). Зачетные упражнения для стрельбы из пистолета, револьвера	4
Программа № 2. Длинноствольное гладкоствольное оружие (ружье)	13
Программа № 3. Длинноствольное оружие с нарезным стволом (карабин)	23
ПРИЛОЖЕНИЕ	33
Приложение №1. ТРЕБОВАНИЯ К СОДЕРЖАНИЮ ПРОГРАММ ПОДГОТОВКИ ГРАЖДАН РОССИЙСКОЙ ФЕДЕРАЦИИ ВПЕРВЫЕ ПРИОБРЕТАЮЩИХ ОРУЖИЕ ПО ВИДУ СПОРТА «ПРАКТИЧЕСКАЯ СТРЕЛЬБА». Зачетные упражнения для стрельбы из ружья и карабина	34
Приложение №2. Экзамен по правилам вида спорта «Практическая стрельба» (в соответствии с правилами МКПС в редакции 2015 г.)	35
Приложение №3. Инструкция по сбору документов для приема граждан в члены РСОО ФПС (регион)	54
Регистрационная форма вступления	55
Соглашение на обработку персональных данных	57
ПОЛОЖЕНИЕ «О ЧЛЕНСТВЕ В ОСОО «ФПСР».....	59
Список используемой литературы	74

Курсы безопасного и квалифицированного обращения с оружием

Вступительный курс в ОСОО «ФПСР»

1. Программа № 1. Короткоствольное огнестрельное оружие (пистолет, револьвер). Подготовка для вступления в ФПСР на основании обязательных и рекомендованных тем
2. Подготовительный курс для участия в соревнованиях по правилам «Международной конфедерации практической стрельбы» (МКПС, англ. - IPSC)*

Инструктор: _____

№ удостоверения _____

Тема занятия	Кол-во часов	Кол-во патронов	Состав занятий	Критерии оценки
Тема 1. Материальная часть пистолета, револьвера. Неполная разборка и сборка. Взаимодействие частей и механизмов.	2	—	Обучение командам на огневом рубеже. Ознакомление с конструктивными особенностями оружия. Неполная разборка и сборка. Взаимодействие частей и механизмов: движения спускового крючка, курка, затвора, предохранителя, затворной задержки, шахты рукоятки и магазина	Умение произвести неполную сборку и разборку оружия, выполнение смены магазина

<p>Тема 2.</p> <p>Меры безопасного обращения с оружием. Заряжание и разряжание. Производство выстрела без ограничения по времени.</p>	1	20	<p>Контроль безопасности обращения с оружием. Ознакомление с конструктивными особенностями оружия. Обучение командам на огневом рубеже.</p> <p>Формирование стойки и хвата, понятие спуска, прицеливания, выстрела. снятие курка с боевого взвода, включение-выключение (активация-деактивация) предохранителя, заряжение-разряжание оружия.</p> <p>Наведение на мишень от груди, контроль производства выстрела, контроль работы пальца</p>	<p>Удержание оружия с контролем пальца при смене магазина, наведении на мишень и извлечения из кобуры. Умение произвести выстрел в мишень</p>
<p>Тема 3.</p> <p>Производство первого выстрела в ограниченное время с выхватыванием из кобуры (положение оружия 1 и 2).</p>	1	20	<p>Выполнение выстрела от груди по мишеням на точность на разных расстояниях от стрелка.</p> <p>Выполнение упражнения выхватывания оружия из кобуры и производством выстрела. Стрельба из кобуры на точность по мишеням на разных расстояниях от стрелка.</p> <p>Производство выстрела из 1-го положения (Патрон в патроннике), Производство выстрела из 2-го положения (Досылание патрона в патронник с передергиванием затвора), контроль движения пальца на спусковом крючке после выстрела и отдачи.</p>	<p>Выполнение контрольного упражнения «Первый выстрел»</p>

			Ознакомление с работой стрелкового таймера. Выполнение упражнений для сдачи контрольного упражнения «Первый выстрел»	
Тема 4. Производство сдвоенных и серии выстрелов. Смена магазина (перезарядка револьвера)	1	20	Выполнение упражнения с поражением мишеней на скорость. Выполнение упражнений со стрельбой из 3-го положения (пистолет разряжен). Выполнение упражнения на перезарядку оружия со сменой магазина: сменой магазина с пустым патронником и патроном в патроннике.	Умение результативного поражения мишеней сдвоенным выстрелом и серии выстрелов. Умение перезарядки оружия со сменой магазина (перезарядка револьвера)
Тема 5. Приемы стрельбы из различных положений, стрельба из-за укрытий	1	20	Стрельба из неудобных положений с использованием ширм и портов. Принятие стрелковых стоек для неудобных положений, стрельба из портов разной высоты	Умение принятия различных стрелковых стоек в неудобных положениях с производством выстрела по мишени
Тема 6. Устранение задержек при стрельбе и неисправностей оружия	1	20	Ознакомление с видами задержек. Выполнение упражнений с исправлением задержек при: осечке, двойной подаче патронов из магазина, не выбросе патрона («печной трубе»), не досылания патрона в патронник	Умение безопасной манипуляции с оружием при устранении задержек

<p>Тема 7. * Производство выстрела с шагом</p>			<p>Выполнение выстрела от груди, контроль выстрела. Выполнение выстрела от груди с шагом (упражнение «Шаг-Выстрел») влево-вправо и вперед-назад (движение по фронту и глубину) с наведением оружия на мишень и производством выстрела</p>	<p>Выполнение результативного выстрела с шагом по фронту и глубину</p>
<p>Тема 8. * Стрельба в движении</p>			<p>Выполнение упражнения стрельбы по мишени в движении по фронту и глубину. Выполнение контрольного упражнения «Стрельба в движении»</p>	<p>Выполнение результативного выстрела в движении по фронту и глубину</p>
<p>Тема 9. * Стрельба с перемещением на огневом рубеже назад</p>			<p>Выполнение упражнения стрельбы из кобуры на каждом огневом рубеже с перемещением назад. Использования техники безопасного разворота с оружием при беге в сторону сильной и сторону слабой руки</p>	<p>Выполнение контрольного упражнения «Бег назад»</p>
<p>Тема 10. * Стрельба с переносом огня с одной мишени на другую</p>			<p>Выполнение упражнения по переносу огня с одной мишени на другую. Использование мишеней расположенных на различном расстоянии от стрелка по фронту и глубины</p>	<p>Выполнение контрольных упражнений «Перенос огня» и «Контроль угла безопасности»</p>
<p>Тема 11. * Стрельба сильной и слабой рукой</p>			<p>Стрельба сильной и слабой рукой от груди и из кобуры.</p>	<p>Выполнение контрольного упражнения «Сильная / слабая рука»</p>

Тема 12. * Стрельба по подвижным мишеням			Выполнение упражнения с поражением подвижных мишеней (свингеров, бобберов и т.д.)	Выполнение контрольного упражнения «Подвижные мишени»
Краткий курс подготовки к соревнованиям по правилам ФПСР (IPSC)*	---		Теоретические и Практические занятия с использованием официальных команд соревнований по правилам ФПСР. Прохождение упражнений с заполнением Оружейной карты и карточки учета очков на упражнении (скоршитов)	Выполнение короткого упражнения по Правилам IPSC
Выполнение зачетных упражнений №№ 1-3.	1	Согласно зачетным упражнениям		Набрать не менее 7 баллов
Теоретический экзамен - БЕКОСО				Ответить на 45 вопросов
Всего:	8	100		

За время проведения подготовительного курса необходимо использовать _____ патронов. Вступительные взносы в Федерацию оплачиваются дополнительно.

***Рекомендованный курс**

**** Без учета времени**

Зачетные упражнения для стрельбы из пистолета, револьвера

Упражнение № 1

Цель: Классическая бумажная мишень IPSC.

Дальность до мишени: 10 м.

Количество патронов: 2.

Время: условно не ограничено.

Максимально возможное количество очков: 10.

Стартовая позиция: стоя, расслабившись, лицом к мишени на площадке А. Руки свободно опущены вдоль туловища, ноги произвольно. Пистолет (револьвер) – в кобуре (в Положении 2). Магазин с двумя патронами в рукоятке (барaban с двумя патронами) курок спущен. Оружие на предохранителе.

Порядок выполнения: по звуковому сигналу, находясь на площадке А, обучаемый извлекает пистолет из кобуры, снимает с предохранителя, досылает патрон в патронник и производит два выстрела в одну мишень М1. Задача – поразить мишень дважды.

Окончание упражнения: последний (второй) выстрел.

Примечание: из револьвера стрельба производится самовзводом.

Упражнение № 2

Цели: Три классические бумажные мишени IPSC, расположенные по фронту с интервалом 1 м.

Дальность до мишеней: 10 м.

Количество патронов: 6.

Время: условно не ограничено.

Максимально возможное количество очков: 30.

Стартовая позиция: стоя, расслабившись, лицом к мишени на площадке А. Руки свободно опущены вдоль туловища, ноги произвольно. Пистолет (револьвер) – в кобуре (в Положении 2). Магазин с тремя патронами в рукоятке (барабан с тремя патронами), курок спущен. Запасной магазин находится в кобуре (подсумке), запасные патроны для револьвера находятся в подсумке. Оружие на предохранителе.

Порядок выполнения для пистолета: По звуковому сигналу, находясь на площадке А, обучаемый извлекает пистолет из кобуры, снимает с предохранителя, досылает патрон в патронник и производит по одному выстрелу в мишени М1, М2 и М3. Произведя смену магазина, производит еще по одному выстрелу в те же мишени. Задача – поразить три мишени дважды.

Порядок выполнения для револьвера: По звуковому сигналу, находясь на площадке А, обучаемый извлекает револьвер из кобуры, снимает с предохранителя и производит по одному выстрелу в мишени М1, М2 и М3. Заряжает три патрона и производит еще по одному выстрелу в те же мишени. Задача – поразить три мишени дважды.

Окончание упражнения: последний (шестой) выстрел.

Примечание: из револьвера стрельба производится самовзводом.

Упражнение № 3

Цель: классическая бумажная мишень IPSC.

Дальность до мишени: 20 м, 15 м, 10 м.

Количество патронов: 6.

Время: условно не ограничено.

Максимально возможное количество очков: 30.

Стартовая позиция: стоя, расслабившись, лицом к мишени на площадке А. Руки свободно опущены вдоль туловища, ноги произвольно. Пистолет (револьвер) в кобуре (в Положении 2).

Магазин (барaban) с шестью патронами в рукоятке, курок спущен. Оружие на предохранителе.

Порядок выполнения: По звуковому сигналу, находясь на площадке А (рубеж 20 м), обучаемый извлекает пистолет (револьвер) из кобуры, снимает с предохранителя, досылает патрон в патронник и производит два выстрела в одну мишень М1. Переместившись на площадку В (рубеж 15 м), производит два выстрела в ту же мишень. Переместившись на площадку С (рубеж 10 м), производит два выстрела в мишень М1. Задача – поразить мишень 6 раз.

Окончание упражнения: последний (шестой) выстрел.

Примечания: из револьвера стрельба производится самовзводом.

Условия сдачи зачета при стрельбе из пистолета, револьвера

Для сдачи зачета необходимо выполнить три упражнения, и набрать не менее 7 баллов. При попадании начисляются очки: зона А – 5, зоны С и В – 3, зона D – 1. За промах начисляется штраф – минус 10 очков. Для начисления баллов, в каждом упражнении выбитые очки с учетом штрафов за промахи делятся на общее время выполнения упражнения (по последнему выстрелу). Если сумма штрафов в упражнении превышает сумму выбитых очков, то за упражнение ставится 0 баллов. Неудовлетворительная оценка выставляется:

- а) если обучаемый получил менее 7 баллов;
- б) при нарушении мер безопасности:
 - при направлении ствола оружия на угол более 90° от перпендикуляра к линии мишеней;
 - при движении обучаемого или при перезарядке оружия, его палец находился в пределах спусковой скобы оружия;
 - при направлении ствола оружия на какую-либо часть своего тела, за исключением случаев выхватывания оружия из кобуры или помещения его в кобуру;
 - во время выполнения упражнения, в том числе при зарядании и разрядении, был произведен случайный выстрел;
 - во время выполнения упражнения произошло падение оружия.

ТАБЛИЦА

сдачи зачетов для вступления в ФПСР

Короткоствольное огнестрельное оружие (пистолет, револьвер)

Инструктор _____

№ удостоверения _____

Стрелок _____

Тир/ Стрельбище _____

Зачетный лист выполнения упражнений для вступления в ФПСР

Наименование тем	Количество мин	Расход патронов	Количество очков	Время, сек	Баллы / Оценка
Выполнение зачетного упражнения № 1	20	2	A: 5 C: 3 D: 1 M: -10		___/___
Выполнение зачетного упражнения №2	20	6	A: 5 C: 3 D: 1 M: -10		___/___
Выполнение зачетного упражнения №3	20	6	A: 5 C: 3 D: 1 M: -10		___/___
Теоретический экзамен БЕКОСО					зачет
Итого:	60	14			___/зачет

Инструктор _____

№ удостоверения _____

Дата _____

Подпись инструктора _____

1. Программа № 2. Длинноствольное гладкоствольное оружие (ружье). Подготовка для вступления в ФПСР на основании обязательных и рекомендованных тем
2. Подготовительный курс для участия в соревнованиях по правилам «Международной конфедерации практической стрельбы» (МКПС, англ. - IPSC)*

Инструктор: _____

№ удостоверения _____

Тема занятия	Кол-во часов	Кол-во патронов	Состав занятий	Критерии оценки
<p>Тема 1.</p> <p>Материальная часть длинноствольного гладкоствольного оружия (ружья). Неполная разборка и сборка. Взаимодействие частей и механизмов.</p>	2	–	<p>Обучение командам на огневом рубеже. Ознакомление с конструктивными особенностями оружия. Неполная разборка и сборка. Взаимодействие частей и механизмов: движения спускового крючка, затвора, предохранителя и магазина, работа прицела (оптического или коллиматорного)</p>	<p>Умение произвести неполную сборку и разборку оружия</p>

<p>Тема 2.</p> <p>Меры безопасного обращения с ружьями. Заряжание и разряжание. Различные изготовления и производство выстрела без ограничения по времени.</p>	<p>1</p>	<p>10</p>	<p>Контроль безопасности обращения с оружием. Ознакомление с конструктивными особенностями оружия. Обучение командам на огневом рубеже</p> <p>Формирование стойки и хвата, понятие изготовления, спуска, прицеливания, выстрела. включение-выключение (активация-деактивация) предохранителя, заряжение-разряжение оружия. Наведение на мишень, контроль производства выстрела, контроль работы пальца</p>	<p>Удержание оружия с контролем пальца при зарядении-разряджении или смене магазина, наведении на мишень. Умение произвести выстрел в мишень</p>
<p>Тема 3.</p> <p>Вскидывание ружья и производство выстрела в ограниченное время. Приемы скоростного заряжания самозарядных ружей. Производство серии выстрелов в ограниченное время с переносом огня по фронту и в глубину.</p>	<p>1</p>	<p>20</p>	<p>Выполнение выстрела со вскидыванием ружья по мишеням на точность на разных расстояниях от стрелка.</p> <p>Производство выстрела из 1-го положения (Патрон в патроннике), Производство выстрела из 2-го положения (Досылание патрона в патронник), контроль движения пальца на спусковом крючке после выстрела и отдачи.</p> <p>Ознакомление с работой стрелкового таймера. Выполнение упражнений для сдачи контрольного упражнения «Первый выстрел»</p>	<p>Выполнение контрольного упражнения «Первый выстрел»</p>

<p>Тема 4. Стрельба пуль и картечью.</p>	1	20	<p>Выполнение упражнения с поражением металлических и бумажных мишеней на скорость. Выполнение упражнений со стрельбой из 3-го положения (оружие полностью разряжено). Выполнение упражнения на перезарядку оружия (со сменой магазина): с пустым патронником и патроном в патроннике.</p>	<p>Умение результативного поражения мишеней стрельбой пуль и картечью, а также серий выстрелов. Умение перезарядки оружия</p>
<p>Тема 5. Приемы стрельбы из различных положений, стрельба из-за укрытий.</p>	1	20	<p>Стрельба из неудобных положений с использованием ширм и портов. Принятие стрелковых стоек для неудобных положений, стрельба из портов разной высоты</p>	<p>Умение принятия различных стрелковых стоек в неудобных положениях с производством выстрела по мишени</p>
<p>Тема 6. Устранение задержек при стрельбе и неисправностей оружия</p>	1	10	<p>Ознакомление с видами задержек. Выполнение упражнений с исправлением задержек при: осечке, двойной подаче патронов, не выбросе патрона, не досылания патрона в патронник</p>	<p>Умение безопасной манипуляции с оружием при устранения задержек</p>
<p>Тема 7. * Производство выстрела с шагом</p>			<p>Выполнение выстрела с шагом (упражнение «Шаг-Выстрел») влево-вправо и вперед-назад (движение по фронту и глубину) с наведением оружия на мишень и производством выстрела</p>	<p>Выполнение результативного выстрела с шагом по фронту и глубину</p>

Тема 8. * Стрельба в движении			Выполнение упражнения стрельбы по мишени в движении по фронту и глубину. Выполнение контрольного упражнения «Стрельба в движении»	Выполнение результативного выстрела в движении по фронту и глубину
Тема 9. * Стрельба с перемещением на огневом рубеже назад			Выполнение упражнения стрельбы на каждом огневом рубеже с перемещением назад. Использования техники безопасного разворота с оружием при беге в обе стороны	Выполнение контрольного упражнения «Бег назад»
Тема 10. * Стрельба с переносом огня с одной мишени на другую			Выполнение упражнения по переносу огня с одной мишени на другую. Использование мишеней расположенных на различном расстоянии от стрелка по фронту и глубины	Выполнение контрольных упражнений «Перенос огня» и «Контроль угла безопасности»
Тема 11. * Стрельба со стороны ведущего и неведущего глаза			Стрельба со стороны ведущего и не ведущего глаза с перекладыванием приклада к разным плечам	Выполнение контрольного упражнения «Ведущий / неведущий глаз»
Тема 12. * Стрельба по подвижным мишеням			Выполнение упражнения с поражением подвижных мишеней (свингеров, бобберов и т.д.)	Выполнение контрольного упражнения «Подвижные мишени»
Краткий курс подготовки к соревнованиям по правилам ФПСР (IPSC)*	---		Теоретические и Практические занятия с использованием официальных команд соревнований по правилам ФПСР.	Выполнение короткого упражнения по Правилам IPSC

			Прохождение упражнений с заполнением Оружейной карты и карточки учета очков на упражнениях (скоршитов)	
Выполнение зачетных упражнений №№ 4-7	1	Согласно зачетным упражнениям		Набрать не менее 7 баллов
Теоретический экзамен - БЕКОСО				Ответить на 45 вопросов
Всего:	8	80		

За время проведения подготовительного курса необходимо использовать _____ патронов. Вступительные взносы в Федерацию оплачиваются дополнительно.

***Рекомендованный курс**

**** Без учета времени**

Зачетные упражнения для стрельбы из гладкоствольного ружья

Упражнение № 4 для стрельбы пулевыми патронами из гладкоствольного ружья

Цель: классическая бумажная мишень IPSC.

Дальность до мишени: 10 м.

Количество патронов: 1.

Время: условно не ограничено.

Максимально возможное количество очков: 5.

Стартовая позиция: стоя, расслабившись, лицом к мишени на площадке А. Ноги произвольно. Ружье заряжено, патрон в патроннике (пустой магазин присоединен) затвор закрыт, на предохранителе. Ружье удерживается двумя руками горизонтально, приклад не выше уровня пояса, ствол – в сторону мишени.

Порядок выполнения: по звуковому сигналу, находясь на площадке А (рубеж 10 м), обучаемый снимает ружье с предохранителя и производит один выстрел в одну мишень М1. Задача – поразить мишень.

Окончание упражнения: выстрел.

Упражнение № 5 для стрельбы дробовыми патронами из гладкоствольного ружья

Цели: две металлические опрокидывающиеся тарелки диаметром 20 см или металлических квадрата 15x15 см.

Дальность до мишени: 15 м.

Количество патронов: 2.

Время: условно не ограничено.

Максимально возможное количество очков: 10.

Стартовая позиция: стоя, расслабившись, лицом к мишени на площадке А. Ноги произвольно. Ружье заряжено, патрон в

патроннике (магазин с одним патроном присоединен) затвор закрыт, на предохранителе, курок спущен. Ружье удерживается двумя руками горизонтально, приклад не выше уровня пояса, ствол – в сторону мишени.

Порядок выполнения: По звуковому сигналу, находясь на площадке А (рубеж 15 м), обучаемый снимает ружье с предохранителя и производит два выстрела в мишени М1 и М2. Задача – поразить 2 (две) мишени М1 и М2.

Окончание упражнения: последний (второй) выстрел.

Примечание: допускается произвольный порядок поражения мишеней.

Упражнение № 6 для стрельбы дробовыми патронами из гладкоствольного ружья

Цели: четыре металлические опрокидывающиеся тарелки диаметром 20 см или металлических квадрата 15х15 см.

Дальность до мишени: 15 м.

Количество патронов: 4.

Время: условно не ограничено.

Максимально возможное количество очков: 20.

Стартовая позиция: стоя, расслабившись, лицом к мишени на площадке А. Ноги произвольно. Ружье заряжено, патрон в патроннике (магазин с тремя патронами присоединен) затвор закрыт, на предохранитель. Ружье удерживается двумя руками горизонтально, приклад не выше уровня пояса, ствол – в сторону мишени.

Порядок выполнения: по звуковому сигналу, находясь на площадке А (рубеж 15 м), обучаемый снимает ружье с предохранителя и производит четыре выстрела в мишени М1, М2, М3 и М4. Задача – поразить 4 (четыре) мишени М1, М2, М3 и М4.

Окончание упражнения: последний (четвертый) выстрел.

Примечания: допускается произвольный порядок поражения мишеней.

Упражнение № 7 для стрельбы дробовыми патронами из гладкоствольного ружья

Цели: три металлические опрокидывающиеся тарелки диаметром 20 см или металлический квадрат 15х15 см.

Дальность до мишени: 10 м, 15 м, 25 м.

Количество патронов: 3.

Время: условно не ограничено.

Максимально возможное количество очков: 15.

Стартовая позиция: стоя, расслабившись, лицом к мишени на площадке А. Ноги произвольно. Ружье заряжено, патрон в патроннике (магазин с двумя патронами присоединен) затвор закрыт, на предохранителе. Ружье удерживается двумя руками горизонтально, приклад не выше уровня пояса, ствол – в сторону мишени.

Порядок выполнения: по звуковому сигналу, находясь на площадке А (рубеж 10 м), обучаемый снимает ружье с предохранителя и производит один выстрел в мишень М1 из положения «Стоя». Переместившись на площадку В (рубеж 15 м, оружие направлено в сторону мишени М2), обучаемый производит один выстрел в мишень М2» из положения «Стоя». Переместившись на площадку С (рубеж 25 м, оружие направлено в сторону мишень М3), обучаемый производит один выстрел в мишень М3 из положения «Стоя». Задача – поразить 3 (три) мишени: М1, М2 и М3.

Окончание упражнения: последний (третий) выстрел.

Примечания: допускается произвольный порядок поражения мишеней.

Условия сдачи зачета при стрельбе из ружья

Для сдачи зачета необходимо выполнить четыре упражнения и набрать не менее 12 баллов. Металлическая тарелка (квадрат) считается пораженным, если она (он) упала (упал). За пораженную цель насчитывают 5 очков.

За промах начисляется штраф – минус 10 очков. Для начисления баллов в каждом упражнении выбитые очки с учетом штрафа за промахи делятся на время выполнения упражнения (по последнему выстрелу). Если сумма штрафов в упражнении превышает сумму выбитых очков, то за упражнение ставится 0 баллов. Неудовлетворительная оценка выставляется:

- а) если обучаемый набрал менее 40 очков;
- б) при нарушении мер безопасности:
 - при направлении ствола оружия на угол более 90° от перпендикуляра к линии мишеней;
 - при движении обучаемого или при перезарядке оружия, его палец находился в пределах спусковой скобы оружия;
 - при направлении ствола оружия на какую-либо часть своего тела, за исключением случаев выхватывания оружия из кобуры или помещения его в кобуру;
 - во время выполнения упражнения, в том числе при зарядании и разряжении, был произведен случайный выстрел;
 - во время выполнения упражнения произошло падение оружия.

ТАБЛИЦА сдачи зачетов для вступления в ФПСР

Длинноствольное гладкоствольное оружие (ружье)

Инструктор _____

№ удостоверения _____

Стрелок _____

Тир/ Стрельбище _____

Зачетный лист выполнения упражнений для вступления в ФПСР

Наименование тем	Количество мин	Расход патронов	Количество очков	Время, сек	Баллы / Оценка
Выполнение зачетного упражнения № 4	20	1	A: 5 M: -10		___/___
Выполнение зачетного упражнения №5	20	2	A: 5 M: -10		___/___
Выполнение зачетного упражнения №6	20	4	A: 5 M: -10		___/___
Выполнение зачетного упражнения №6	20	3	A: 5 M: -10		___/___
Теоретический экзамен БЕКОСО					зачет
Итого:	80	10			___/зачет

Инструктор _____

№ удостоверения _____

Дата _____

Подпись инструктора _____

1. Программа № 3. Длинноствольное оружие с нарезным стволом (карабин). Подготовка для вступления в ФПСР на основании обязательных и рекомендованных тем
2. Подготовительный курс для участия в соревнованиях по правилам «Международной конфедерации практической стрельбы» (МКПС, англ. - IPSC)*

Инструктор: _____

№ удостоверения _____

Тема занятия	Кол -во час ов	Кол -во пат рон ов	Состав занятий	Критерии оценки
<p>Тема 1</p> <p>Материальная часть карабинов. Неполная разборка и сборка. Взаимодействие частей и механизмов.</p>	2	—	<p>Обучение командам на огневом рубеже. Ознакомление с конструктивными особенностями оружия. Неполная разборка и сборка. Взаимодействие частей и механизмов: движения спускового крючка, затвора, предохранителя и магазина, работа прицела (оптического или коллиматорного)</p>	<p>Умение произвести неполную сборку и разборку оружия</p>

<p>Тема 2</p> <p>Меры безопасного обращения с нарезным карабином. Заряжание и разряжание.</p> <p>Различные изготовки и производство выстрела без ограничения по времени.</p>	1	15	<p>Контроль безопасности обращения с оружием. Ознакомление с конструктивными особенностями оружия. Обучение командам на огневом рубеже</p> <p>Формирование стойки и хвата, понятие изготовки, спуска, прицеливания, выстрела. включение-выключение (активация-деактивация) предохранителя, заряжение-разряжание оружия. Наведение на мишень, контроль производства выстрела, контроль работы пальца</p> <p>Выполнение упражнений с различными изготовками</p>	<p>Удержание оружия с контролем пальца при зарядении-разрядении или смене магазина, наведении на мишень. Умение принять изготовку и произвести выстрел в мишень</p>
<p>Тема 3.</p> <p>Вскидывание карабина и производство выстрела в ограниченное время.</p>	1	15	<p>Выполнение выстрела со вскидыванием оружия по мишеням на точность на разных расстояниях от стрелка. Выполнение выстрела с ограничением времени.</p> <p>Производство выстрела из 1-го положения (Патрон в патроннике), Производство выстрела из 2-го положения (Досылание патрона в патронник), контроль</p>	<p>Выполнение контрольного упражнения «Первый выстрел»</p>

			<p>движения пальца на спусковом крючке после выстрела и отдачи.</p> <p>Ознакомление с работой стрелкового таймера. Выполнение упражнений для сдачи контрольного упражнения «Первый выстрел»</p>	
<p>Тема 4.</p> <p>Производство серии выстрелов в ограниченное время с переносом огня по фронту и в глубину. Смена магазина.</p>	2	30	<p>Выполнение упражнения с поражением металлических и бумажных мишеней на скорость в ограниченное время. Выполнение упражнением с изменением расстояния до мишени, поражением мишеней по фронту и глубину с переносом оружия. Выполнение упражнений со стрельбой из 3-го положения (оружие полностью разряжено). Выполнение упражнения на перезарядку оружия (со сменой магазина): с пустым патронником и патроном в патроннике.</p>	<p>Умение результативно о поражения мишеней сдвоенным выстрелом, а также серией выстрелов. Умение перезарядки оружия</p>

<p>Тема 5. Приемы стрельбы из различных положений, стрельба из-за укрытий.</p>	1	20	Стрельба из неудобных положений с использованием ширм и портов. Принятие стрелковых стоек для неудобных положений, стрельба из портов разной высоты	Умение принятия различных стрелковых стоек в неудобных положениях с производством выстрела по мишени
<p>Тема 6. Устранение задержек при стрельбе и неисправностей оружия.</p>	1	10	Ознакомление с видами задержек. Выполнение упражнений с исправлением задержек при: осечке, двойной подаче патронов, не выбросе патрона, не досылания патрона в патронник	Умение безопасной манипуляции с оружием при устранения задержек
<p>Тема 7. * Производство выстрела с шагом</p>			Выполнение выстрела с шагом (упражнение «Шаг-Выстрел») влево-право и вперед-назад (движение по фронту и глубину) с наведением оружия на мишень и производством выстрела	Выполнение результативного выстрела с шагом по фронту и глубину
<p>Тема 8. * Стрельба в движении</p>			Выполнение упражнения стрельбы по мишени в движении по фронту и глубину. Выполнение контрольного упражнения «Стрельба в движении»	Выполнение результативного выстрела в движении по фронту и глубину

<p>Тема 9. *</p> <p>Стрельба с перемещением на огневом рубеже назад</p>			<p>Выполнение упражнения стрельбы на каждом огневом рубеже с перемещением назад. Исполнения техники безопасного разворота с оружием при беге в обе стороны</p>	<p>Выполнение контрольного упражнения «Бег назад»</p>
<p>Тема 10. *</p> <p>Стрельба с переносом огня с одной мишени на другую</p>			<p>Выполнение упражнения по переносу огня с одной мишени на другую. Использование мишеней расположенных на различном расстоянии от стрелка по фронту и глубины</p>	<p>Выполнение контрольных упражнений «Перенос огня» и «Контроль угла безопасности»</p>
<p>Тема 11. *</p> <p>Стрельба со стороны ведущего и неведущего глаза</p>			<p>Стрельба со стороны ведущего и не ведущего глаза с переключением приклада к разным плечам</p>	<p>Выполнение контрольного упражнения «Ведущий / неведущий глаз»</p>
<p>Тема 12. *</p> <p>Стрельба по подвижным мишеням</p>			<p>Выполнение упражнения с поражением подвижных мишеней (свингеров, бобберов и т.д.)</p>	<p>Выполнение контрольного упражнения «Подвижные мишени»</p>
<p>Краткий курс подготовки к соревнованиям по правилам ФПСР (IPSC)*</p>	<p>----</p>		<p>Теоретические и Практические занятия с использованием официальных команд соревнований по правилам ФПСР.</p>	<p>Выполнение короткого упражнения по Правилам IPSC</p>

			Прохождение упражнений с заполнением Оружейной карты и карточки учета очков на упражнении (скоршитов)	
Выполнение зачетных упражнений №№ 8-10	1	Согласно зачетным упражнениям		Набрать не менее 7 баллов
Теоретический экзамен - БЕКОСО				Ответить на 45 вопросов
Всего:	8	90		

За время проведения подготовительного курса необходимо использовать _____ патронов. Вступительные взносы в Федерацию оплачиваются дополнительно.

***Рекомендованный курс**

**** Без учета времени**

Зачетные упражнения для стрельбы из карабина

Упражнение № 8

Цель: классическая бумажная мишень IPSC.

Дальность до мишени: 100 м.

Количество патронов: 2.

Время: условно не ограничено.

Максимально возможное количество очков: 10.

Стартовая позиция: лежа на площадке А, лицом вниз. Ноги произвольно. Карабин заряжен, патрон в патроннике (магазин с одним патроном присоединен), затвор закрыт. Оружие на предохранителе, курок спущен. Оружие лежит рядом со стрелком, ствол направлен в сторону мишени.

Порядок выполнения: по звуковому сигналу, находясь на площадке А (рубеж 100 м), обучаемый снимает карабин с предохранителя и производит два выстрела из положения «Лежа» в мишень М1. Задача – поразить мишень дважды.

Окончание упражнения: последний (второй) выстрел.

Упражнение № 9

Цели: две классических мишени IPSC.

Дальность до мишени: 50 м.

Количество патронов: 4.

Время: условно не ограничено.

Максимально возможное количество очков: 20.

Стартовая позиция: стоя, расслабившись, лицом к мишеням, между площадками А и В. Ноги произвольно. Карабин заряжен, патронник пустой (магазин с четырьмя патронами присоединен), затвор закрыт, курок спущен. Оружие в положение «На ремень» и на предохранителе.

Порядок выполнения: по звуковому сигналу, переместившись на площадку А (рубеж 50 м), обучаемый снимает карабин с предохранителя, производит досылание патрона в патронник и производит по два выстрела в мишени М1 и М2. Переместившись на площадку В, производит по два выстрела в каждую мишень. Задача – поразить мишени М1 и М2 по 2 (два) раза каждую.

Окончание упражнения: последний (четвертый) выстрел.

Примечание: допускается произвольный порядок поражения мишеней на площадках.

Упражнение № 10

Цель: одна классическая мишень IPSC.

Дальность до мишени: 30 м, 50 м и 70 м.

Количество патронов: 6.

Время: условно не ограничено.

Максимально возможное количество очков: 30.

Стартовая позиция: стоя, расслабившись, лицом к мишени, на площадке А. Ноги произвольно. Карабин заряжен, патрон в патроннике (магазин с пятью патронами присоединен), затвор закрыт, на предохранителе, курок спущен. Карабин удерживается двумя руками горизонтально, приклад не выше уровня пояса, ствол - в сторону мишени.

Порядок выполнения: по звуковому сигналу, находясь на площадке А (рубеж 30 м), обучаемый снимает карабин с предохранителя, производит два выстрела в мишень М1 из положения «Стоя». Переместившись на площадку В (рубеж 50м), обучаемый производит 2 выстрела в мишень М1 из положения «С колена». Переместившись на площадку С (рубеж 70 м), обучаемый производит два выстрела в мишень М1 из положения «Лежа». Задача – поразить мишень М1 6 (шесть) раз.

Окончание упражнения: последний (шестой) выстрел.

Условия сдачи зачета при стрельбе из карабина

Для сдачи зачета необходимо выполнить три упражнения, и набрать не менее 4 баллов.

При попадании в мишень начисляют:

– при стрельбе патронами 7,62x39 мм и меньшего типоразмера: зона А – 5 очков, зона С – по 3 очка, зона D – 1 очко.

– при стрельбе патронами типоразмера более 7,62x39 мм: зона А – 5 очков, зона С – по 4 очка, зона D – 2 очка.

За промах начисляется штраф – минус 10 очков. Для начисления баллов в каждом упражнении выбитые очки с учетом штрафов за промахи делятся на время выполнения упражнения (по последнему выстрелу). Если сумма штрафов в упражнении превышает сумму выбитых очков, то за упражнение ставится 0 баллов.

Неудовлетворительная оценка выставляется:

а) если стрелок набрал менее 4 баллов;

б) при нарушении мер безопасности:

– при направлении ствола оружия на угол более 90° от перпендикуляра к линии мишеней;

– при движении обучаемого или при перезарядке оружия, его палец находился в пределах спусковой скобы оружия;

– при направлении ствола оружия на какую-либо часть своего тела, за исключением случаев выхватывания оружия из кобуры или помещения его в кобуру;

– во время выполнения упражнения, в том числе при зарядании и разрядании, был произведен случайный выстрел;

– во время выполнения упражнения произошло падение оружия.

ТАБЛИЦА

сдачи зачетов для вступления в ФПСР

Длинноствольное оружие с нарезным стволом (карабин)
--

Инструктор _____

№ удостоверения _____

Стрелок _____

Тир/ Стрельбище _____

Зачетный лист выполнения упражнений для вступления в ФПСР

Наименование тем	Количество мин	Расход патронов	Количество очков	Время, сек	Баллы / Оценка
Выполнение зачетного упражнения № 8	20	2	А: 5 М: -10		___/___
Выполнение зачетного упражнения №9	20	4	А: 5 М: -10		___/___
Выполнение зачетного упражнения №10	20	6	А: 5 М: -10		___/___
Теоретический экзамен БЕКОВО					зачет
Итого:	60	12			___/зачет

Инструктор _____

№ удостоверения _____

Дата _____

Подпись инструктора _____

ПРИЛОЖЕНИЕ

Приложение №1

ТРЕБОВАНИЯ К СОДЕРЖАНИЮ ПРОГРАММ ПОДГОТОВКИ ГРАЖДАН РОССИЙСКОЙ ФЕДЕРАЦИИ ВПЕРВЫЕ ПРИОБРЕТАЮЩИХ ОРУЖИЕ ПО ВИДУ СПОРТА «ПРАКТИЧЕСКАЯ СТРЕЛЬБА»

Короткоствольное огнестрельное оружие (пистолет или револьвер)	Длинноствольное гладкоствольные оружие(ружье)	Длинноствольное оружие с нарезным стволом (карабин)
1-дневный курс обучения (8 часов),100 патронов на каждого обучаемого	1-дневный курс обучения(8 часов), 80 патронов на каждого обучаемого	1-дневный курс обучения (8 часов), 90 патронов на каждого обучаемого
Зачетные упражнения № 1-3 (16 патронов)	Зачетные упражнения №4-6 (10 патронов)	Зачетные упражнения № 7-9 (12 патронов)

Экзамен
по правилам вида спорта «Практическая стрельба»
(в соответствии с правилами МКПС в редакции 2015 г.)

(фамилия, имя, отчество отвечающего)

Количество ответов: неправильных: _____/ неточных/неполных: _____ .

Проверил: _____ / _____ / _____ / ____ . ____ . _____ Г.
(фамилия и. о. инструктора) (номер карточки) (подпись) (дата)

ВОПРОСЫ:

1. Перечислите 3 равноценные составляющие элемента практической стрельбы.

- 1) _____
- 2) _____
- 3) _____

2. Какие действия Судьи должны последовать в случае, когда до начала или во время стрельбы по мишеням стационарная картонная мишень сдвинулась со своего места или металлическая упала не от попадания?

А [] Предупредить спортсмена, что по ней не надо стрелять.

Б [] Остановить спортсмена и после восстановления назначить перестрелять упражнение.

С [] Предложить спортсмену повторно поразить только спорную мишень после восстановления

3. Какое количество зачётных выстрелов допускается на соревнованиях ОСОО ФПСР при выполнении упражнений:

Количество выстрелов	ПИСТОЛЕТ	РУЖЬЕ	КАРАБИН	
			По ОДНОМУ выстрелу в мишень	По ДВА выстрела в мишень
С одной стрелковой позиции				
Короткое упражнение				
Среднее упражнение				
Длинное упражнение				

4. Минимальное расстояние, разрешающее стрельбу по металлическим (твёрдым) мишеням:

- Из пистолета: _____ метров. Пулей с сердечником из твёрдого металла: _____ .
- Из гладкоствольного ружья: дробью - __ метров, пульей - __ метров. И только _____ пульей.
- Из карабина: _____ метров. Пулей с сердечником из твёрдого металла: _____ .
- Из пневматического пистолета: _____ метров. Запрещены _____ шары.

5. Какой ружейный патрон считается небезопасным?

А [] С подкалиберной стальной пулей.

Б [] С пулей, выступающей за край гильзы.

В [] С пулей типа «тандем».

6. Основные команды Судьи на упражнении (русский и международный (английский) варианты):

1) рус. _____

англ. _____

или

рус. _____

англ. _____

2) рус. _____

англ. _____

3) рус. _____

англ. _____

4) рус. _____

англ. _____

5) рус. _____

англ. _____

6) для пистолета:

рус. _____

англ. _____

для ружья/карабина:

рус. _____

англ. _____

7) рус. _____

англ. _____

для пневматического пистолета возможна дополнительная процедура: _____

_____ .

8) для пистолета:

рус. _____

англ. _____

для ружья/карабина:

рус. _____

англ. _____

9) рус. _____

англ. _____

7. Кодекс стрелка ОСОО «ФПСР»:

1) _____

2) _____

3) _____

4) _____

8. Оружие спортсмена сделало задержку при выполнении упражнения. Разрешено ли ему устранить неполадку, используя оборудование упражнения, нож, инструменты или другие подручные средства?
- А [] Да.
- Б [] Нет.
9. Что такое «угол безопасности»?
- А [] Угол стрельбища, куда не долетает рикошет.
- Б [] Сектор стрельбы на упражнении, ограниченный двумя направлениями, идущими справа и слева от спортсмена, за пределы которого запрещено разворачивать ствол оружия.
- В [] Укромный уголок, где можно незаметно переложить пистолет из кармана в кобуру.
10. Должен ли спусковой крючок пистолета в кобуре быть закрыт?
- А [] Да, обязательно.
- Б [] Нет, не обязательно.
- В [] Разрешено только для спортсменов в Категории «Военные».

11. Выполняя упражнение, при переносе оружия по фронту с мишени на мишень на дистанции 10 метров, спортсмен произвёл выстрел и пуля попала в пулезащитный вал в 1 метре сбоку от мишени и в 5 метрах от его ног. Спортсмен продолжает выполнять упражнение. Каковы действия Судьи?

А [] Остановить спортсмена и дисквалифицировать за случайный выстрел.

Б [] Позволить спортсмену продолжать упражнение.

В [] Остановить спортсмена, назначить перестрелять упражнение, применив штраф за случайный выстрел.

Почему именно такие действия? _____ .

12. Разрешено ли спортсмену оспаривать определение попадания на мишени?

А [] Да.

Б [] Нет.

Если «да», то к кому и в какой последовательности разрешено обратиться спортсмену?

Чьё решение по оценке мишени является окончательным? _____ .

13. Во время выполнения упражнения спортсмен уронил оружие. За это:

А [] Спортсмен перестреляет упражнение, если оружие не заряжено.

Б [] Спортсмен получит процедурный штраф, если оружие не заряжено.

В [] Спортсмен будет дисквалифицирован.

14. Может ли спортсмен во время выполнения упражнения поднять упавшие магазины или приспособления для ускоренного заряжания (рассыпанные патроны, другое снаряжение)?
- А [] Да, если не осталось магазинов в подсумках.
- Б [] Да, но только после разрешения Судьи на упражнении.
- В [] Да, но с соблюдением _____.
15. После того, как спортсмен закончил упражнение, он должен:
- А [] Направить оружие стволом вверх и произнести: «Стрельбу закончил».
- Б [] Разрядить оружие, убрать его в кобуру, пойти осматривать мишени.
- В [] Остановиться, убрать оружие с линии прицеливания (но оставив его направленным в сторону мишеней), убрать палец из спусковой скобы и ждать дальнейшей команды Судьи.
16. Несут ли спортсмены ответственность за правильное заполнение своих зачётных листов?
- А [] Да, но только, если подписали зачётные листы.
- Б [] Нет. Главное хорошо выполнить упражнение, а остальное – ответственность Судьи.
- В [] Да.
17. Количество очков при поражении зачётных зон на картонных мишенях ОСОО «ФПСР» для различных факторов мощности следующее:
- Зона "А": Мажорный [], Минорный []

Зона "С": Мажорный [], Минорный []

Зона "D": Мажорный [], Минорный []

Для пневматического пистолета подсчёт ведётся только по фактору мощности:

А [] Мажорный. Б [] Минорный.

18. Стартовое положение пистолета на упражнении: «заряжен (патронник пустой), в кобуре». После команды «Зарядить, приготовиться» спортсмен машинально дослал патрон в патронник. Каковы действия Судьи?

А [] Отдать команду «Разрядить, показать» и дисквалифицировать спортсмена за неконтролируемое обращение с оружием.

Б [] Продолжить подавать команды, потом назначить штраф за нарушение процедуры.

В [] Отдать команду «Разрядить, показать», напомнить об условиях положения готовности оружия и снова начать отдавать команды с «Зарядить, приготовиться».

19. Какие три метода используются для имитации "твёрдого" покрытия мишени?

- 1) _____.
- 2) _____.
- 3) _____.

20. Спортсмен вышел на стартовую позицию со вставленным в пистолет магазином. Какое наказание может применить судья?

- А [] Отдать команду «Разрядить, показать». Если ни в оружии, ни в магазине не оказалось патронов, назначить процедурный штраф за нарушение правил ношения оружия на соревновании и спортсмен может продолжить упражнение.
- Б [] Отдать команду «Разрядить, показать». Дисквалифицировать спортсмена за небезопасное обращение с оружием.
- В [] Отдать команду «Разрядить, показать». Если ни в оружии, ни в магазине не оказалось патронов, то вынести предупреждение за нарушение правил ношения оружия на соревновании и продолжить подавать команды. Если за такое нарушение уже выносилось предупреждение на этом соревновании, спортсмен может быть дисквалифицирован.

21. Спортсмен заступил за штрафную линию, получив при этом значительное преимущество, и сделал 6 выстрелов по двум картонным мишеням, «выбив» на них две «альфы» и одну «чарли». Сколько процедурных штрафов будет начислено в этом случае?

А [] 4

Б [] 6

Почему? _____.

22. При выполнении упражнения спортсмен попадает по попперу, но тот не падает. Спортсмен, увидев это, стреляет ещё раз и поппер падает. После завершения упражнения спортсмен заявляет, что поппер плохо откалиброван и требует калибровки. Каковы действия Судьи?

Почему? _____.

23. При перемещении, при смене спортсменом стрелковой позиции или стрелкового положения палец должен всегда находиться вне спусковой скобы, если только он действительно не прицеливается или не стреляет по мишеням.
- А [] Да.
Б [] Нет.
24. Пистолетный пояс, несущий стрелковое оборудование, должен быть обязательно продет через три петли на брюках на уровне пояса.
- А [] Да, но ремень должен быть плотным и двойным.
Б [] Нет. Либо несущий, либо внутренний ремень должен быть постоянно закреплён на уровне талии или крепиться на брюках по крайней мере тремя петлями.
В [] Нет. Женщинам-спортсменкам разрешается носить закреплённый ремень со снаряжением на уровне бёдер.
25. Неспортивное поведение может привести к дисквалификации с матча.
- А [] Нет.
Б [] Да.
В [] Да. Но только, если участник соревнования – профессиональный спортсмен.

26. Будет ли принят в Арбитражный комитет протест от спортсмена, дисквалифицированного за нарушение правил безопасности, с заявлением спортсмена, что он правил не нарушал, а Судья был не прав?

А [] Нет.

Б [] Да.

В [] Нет, на основании вышеуказанного заявления.

А на каком основании в таком случае может быть принят протест в Арбитражный комитет?

Может ли быть пересмотрена дисквалификация? _____

27. Любой выстрел при зарядании, разрядении или устранении неполадки приведёт к:

А [] Дисквалификации.

Б [] Процедурному штрафу.

28. При выполнении упражнения спортсмен роняет наушники. Что должен предпринять Судья?

А [] Немедленно остановить спортсмена и дисквалифицировать его, если спортсмен это сделал

Б [] Немедленно остановить спортсмена и назначить перестрелять упражнение, если спортсмен это сделал _____

В [] Немедленно остановить спортсмена и засчитать ему ноль очков за упражнение, так как он не имеет права продолжать выполнение упражнения без защиты слуха.

Г [] На соревнованиях по пневматическому пистолету действия Судьи возможны только в отношении средств защиты _____.

29. Можно ли в Зоне безопасности тренироваться в выхватывании оружия или прицеливании со вставленным магазином?

А [] Да, если магазин пустой.

Б [] Нет.

В [] Да, только если в под сумках нет снаряженных магазинов.

30. До подсчета очков Судьёй спортсмен не должен приближаться к мишеням ближе чем на:

А [] Длину вытянутой руки.

Б [] 1 метр.

Каковы все возможные действия Судьи, если спортсмен коснулся мишени до подсчёта?

А [] сделать устное замечание.

Б [] вынести письменное предупреждение.

В [] засчитать зачётную мишень как _____ или штрафную как _____.

Г [] назначить _____ за неспортивное поведение при _____.

31. В каких случаях спортсмену может быть засчитан ноль за упражнение.?

- А [] Если в зачётном листе отсутствует время выполнения упражнения (только если _____).
- Б [] Если в зачётном листе отсутствует подпись спортсмена.
- В [] Если спортсмен отказался от назначенного перестрела.
- Г [] Если спортсмен подал апелляцию по подсчёту очков и по ней ещё не принято решение Арбитражным комитетом.
- Д [] Если случайный выстрел произошёл из-за неисправности оружия.
- Е [] Если автоматический огонь произошёл из-за неисправности оружия (только для _____).
- Ж [] Если финишная тарелка поражена первым выстрелом (для _____).

32. Разрешено ли спортсмену при устранении неполадки держать палец на спусковом крючке?

- А [] Да, если ему так удобно.
- Б [] Нет. За это спортсмен будет дисквалифицирован.

33. В каких видах и классах оружия используются следующие факторы мощности:

- а) 125 и 160 - _____ .
- б) 480 и 750 - _____ .
- в) 125 - _____ .

- г) 125 и 170 - _____ .
д) 150 и 320/280 - _____ .
е) 170 - _____ .
и следующие мощности:
ж) 2 Дж - _____ .

34. Ознакамливаясь с упражнением, спортсмен вытащил из подсумка магазин и стал сначала имитировать вставление магазина (без пистолета), а затем имитировать поражение мишеней, «целясь» в них по верхнему патрону. Каков штраф предусмотрен за это?

А [] Устное замечание.

В [] Процедурный штраф.

Б [] Письменное предупреждение.

Г [] Дисквалификация спортсмена.

35. Какая команда Судьи является началом упражнения? _____ .
_____ .

Какое действие спортсмена является окончанием упражнения?

- для пистолета: _____ .
_____ .

- для ружья/карабина _____ .
_____ .

36. Упражнение требует от спортсмена действий, которые он не может выполнить физически. После обсуждения этого вопроса с Главным судьей спортсмену разрешено отступить от условий упражнения на следующих условиях:
- А [] Спортсмен должен начать упражнение с незаряженным пистолетом.
 - Б [] После того, как спортсмен закончит выполнение упражнения, применить к нему один специальный (заранее определённый по просьбе самого спортсмена) штраф, т.е. вычесть от 1% до 20% от его очков, а, возможно, и не применять никакого штрафа.
 - В [] Время спортсмена на упражнении будет увеличено на 20% в качестве специального штрафа.
37. Все декорации в упражнении считаются «твёрдым» покрытием.
- А [] Верно, кроме тех, которые объявлены в брифинге к упражнению как «мягкое».
 - Б [] Верно.
 - В [] Верно, только если они непрозрачные.
38. Разрешено ли во время выполнения упражнения помещать оружие в кобуру?
- А [] Да, если делать это безопасно.
 - Б [] Нет, потому что это опасно для окружающих.
 - В [] Да, если делать это безопасно и если стрелок не находится в тоннеле.

39. Открывая дверь «слабой» рукой, спортсмен направил на руку оружие. Каковы действия Судьи?

А [] Позволит продолжать упражнение, запишет предупреждение за «неаккуратность».

Б [] Никаких действий не последует. Продолжить выполнять упражнение.

В [] Остановит спортсмена и дисквалифицирует его за "наведение ствола".

40. Какие «санкции» предусмотрены при преждевременном движении руки спортсмена к оружию (т.е. при преждевременном старте) после команды «Внимание» и до стартового сигнала):

41. Что нужно сделать, если на стрельбище между выполнениями упражнений из кобуры выпал пистолет?

А [] Не привлекая внимания, поднять пистолет и положить его в кобуру.

Б [] Пригласить любого Судью или Официальное лицо соревнования, чтобы он, соблюдая меры безопасности, поднял пистолет, проверил, нет ли патрона в патроннике, и вложил его в кобуру стрелка.

42. На «смешанном» упражнении, закончив «пистолетную» часть упражнения, спортсмен оставляет пистолет в предназначенном месте:

а) на затворной задержке с пустым патронником, но с не извлечённым пустым магазином;

б) с извлечённым магазином, закрытым затвором и со взведённым курком.

В каком случае спортсмен будет сразу дисквалифицирован?

А [] В случае «а».

Б [] В случае «б».

В [] В обоих случаях.

Г [] Ни в одном.

43. Спортсмену подсказали во время выполнения упражнения и тот явно воспользовался подсказкой. Каковы действия Судьи?

А [] Позволить продолжать упражнение. По окончании похвалить подсказчика за командный дух: нужно всегда помогать товарищу.

Б [] Немедленно остановить спортсмена и назначить перестрел, предупредив подсказчика о возможной дисквалификации.

В [] По окончании упражнения назначить по процедурному штрафу спортсмену, который подсказал, и спортсмену, который воспользовался этой подсказкой.

44. Как спортсмен должен обозначить разряженность ружья/карабина после окончания упражнения?

А [] Открыть затвор и продемонстрировать всем окружающим пустой патронник.

Б [] Закрыть затвор, включить предохранитель и вставить в ствол цветок.

В [] Установить в патронник сигнальный флажок, явно видимый вне оружия.

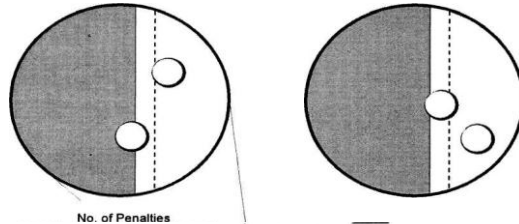
45. Можно ли на территории соревнования достать оружие из кейса и показать своему другу?

А [] Да, если оружие разряжено.

В [] Да, но сначала закрывшись вдвоём в туалете, чтобы никто не видел.

Г [] Да, но только в Зоне Безопасности или в Зоне Торговли с соблюдением установленных там правил безопасности, иначе доставший оружие будет дисквалифицирован.

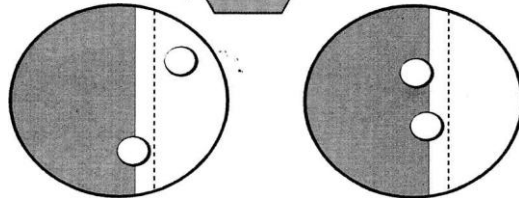
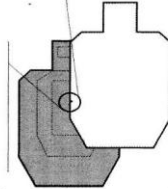
НАЛОЖЕНИЕ и Штрафные Мишени



Попадания в зону «А» _____

Количество штрафов _____

Количество промахов _____



Попадания в зону «А» _____

Количество штрафов _____

Количество промахов _____

Попадания в зону «А» _____

Количество штрафов _____

Количество промахов _____

Попадания в зону «А» _____

Количество штрафов _____

Количество промахов _____

**Инструкция по сбору документов для приема граждан
в члены РСОО ФПС (регион)**

Инструктор обязан:

1. Провести курсы безопасного и квалифицированного обращения с оружием в течение 8 и более часов на сертифицированном стрелковом объекте.
2. Подготовить пакет документов по следующему списку:
 - Копия паспорта на одном листе (разворот с фотографией и прописка) – 2 шт;
 - Фотографии 3x4 (лучше цветные) – 2 шт;
 - Копия действующего разрешения на оружие с двух сторон на одном листе, при наличии множества разрешений, достаточно предоставить одно с максимальным сроком (РОХа)– 2 шт;
 - Заполненная **в двух** экземплярах регистрационную форму с соглашением на обработку персональных данных
 - Экзаменационные вопросы, заполненные в одном экземпляре;
 - Оплаченный две квитанции взносов.
 - Внимание! Оплата взносов при вступлении, начиная с апреля 2016 года, будет осуществляться отдельными платежами и исчисляться суммами 4000 руб. в ОСОО ФПСР и 1000 руб. в РСОО ФПС (регион) (за 1 год), 10000 руб. и 4000 руб. (на 5 лет) соответственно.
3. Полный пакет документов Инструктор приносит в офис РСОО ФПС (регион) и **регистрирует** в Журнале регистрации новых членов Федерации практической стрельбы (регион).
4. Инструктор обязан объяснить стрелку, как и где получить свое удостоверение члена ОСОО ФПСР.

К форме приложить:

1. Фотографию 3x4
2. Копию гражданского паспорта (включая страницу с пропиской)
3. Копию действующего разрешения на хранение и ношение оружия или на приобретение оружия
4. Квитанцию об оплате вступительных и годовых взносов.

РЕГИСТРАЦИОННАЯ ФОРМА
для вступления в
Общероссийскую спортивную общественную
организацию
«Федерация практической стрельбы России»
и
Международную Конфедерацию Практической
Стрельбы (IPSC)

Заполняется печатными буквами

Заполняется печатными латинскими буквами как в заграничном паспорте

_____	_____
Фамилия	Last name
_____	_____
Имя	First name

Отчество	

Квитанцию можно скачать по адресу: <http://ipsc-msk.ru/information/join-us/payments/>

Вступительный взнос: 2 000 руб
Ежегодные взносы: 1 год – 3 000 руб; 5 лет – 12 000 руб;
 Бессрочно - 60 000 руб .

Адрес: _____

Телефоны для связи (включая код города):

моб.: +7 / ____ / _____ /;

дом.: 8 / ____ / _____ /;

раб.: 8 / ____ / _____

e-mail: _____ род занятий / специальность

Дата рождения: / д д / м м / г г г г / Номер паспорта: _ _ _ _ _

Где, кем, когда выдан: _____

_____ № _____ выдано: / д д / м м / г г до: / д д / м м / г г

Инструктор, тренер: _____

ф.и.о. инструктора, № удостоверения инструктора

Прошел обучение безопасному обращению с оружием (нужное подчеркнуть):
пистолет / гладкоствольное ружье / карабин

В количестве: ____ часов Дата: / дд / мм / гтгг

Стрелковый объект (ССК) _____

Регион: _____

Региональный представитель ОСОО «ФПСР» _____

Дата: / дд / мм / гтгг

ЗАЯВЛЕНИЕ

Прошу принять меня в члены Общероссийской спортивной общественной организации «Федерация практической стрельбы России» и поставить на учет в Региональную спортивную общественную организацию (региональное отделение) _____

почтовый индекс; регион (область, край, республика, автономный округ); город, район; поселок,

деревня; улица

С уставом Федерации ознакомился (лась), согласен (на) с ним и обязуюсь выполнять.

Вступительный и годовой взнос оплатил (ла) (квитанцию прилагаю)

Дата _____ Подпись _____

Реquisites для уплаты вступительных и членских взносов: ИНН 7715079442, КПП 771501001; Юр.адрес: 127276, г. Москва, ул. Ботаническая, 14, офис 21; ОГРН 1107799013365;

Банковские реквизиты: Р/с 40703810538120000050 в ПАО Сбербанк, г. Москва; К/с 3010181040000000225; БИК 044525225 ОКПО 72655356

Внесенные данные члена ОСОО «ФПСР» конфиденциальны и не подлежат разглашению. Оригинал регистрационной формы передается на регистрацию и хранение в ЦС ОСОО «ФПСР» по адресу:
г.Дзержинский, ул.Энергетиков, д.50

Соглашение на обработку персональных данных

Я, нижеподписавшийся, проживающий по адресу, (по месту регистрации) паспорт, выдан, в соответствии с требованиями статьи 9 федерального закона от 27.07.2006 г. "О персональных данных" № 152-ФЗ, подтверждаю свое согласие на обработку ОСОО «ФПСР» (далее – Оператор) моих персональных данных, включающих: фамилию, имя, отчество, пол, дату рождения, адрес проживания, контактный телефон, копии личных документов (паспорт) сведения об образовании, профессии, должности, специальности, квалификационной категории (в т.ч. сертификат по специальности, удостоверение о присвоении, подтверждении квалификационной категории и т.п.), заявления, экземпляр договора на обучение, другая информация, необходимая Оператору – в связи с исполнением договора на оказание услуг.

Обработка моих персональных данных может осуществляться исключительно в целях обеспечения соблюдения законов и иных нормативных правовых актов Российской Федерации.

Предоставляю Оператору право осуществлять все действия (операции) с моими персональными данными, включая сбор, систематизацию, накопление, хранение, обновление, изменение, использование, обезличивание, блокирование, уничтожение.

Обработка персональных данных может осуществляться смешанным путем:

- Неавтоматизированный способ обработки персональных данных;
- Автоматизированный способ обработки персональных данных – с помощью ПЭВМ и специальных программных продуктов.

Предоставляю Оператору право осуществлять передачу моих персональных данных в пределах организации, с возможностью передачи персональных данных с использованием бумажных и машинных носителей, в том числе по каналам связи и по внутренней сети организации с использованием технических и программных средств защиты информации, с доступом только для должностных лиц Оператора, включенных в соответствующий Перечень должностных лиц.

Также предоставляю Оператору право на передачу моих персональных данных по запросам Отделений ОЛРП МВД, Федерации практической стрельбы России в целях подтверждения прохождения курса обучения.

В целях информационного обеспечения предоставляю Оператору право создавать общедоступные источники персональных данных (в том числе справочники, адресные книги). В общедоступные источники персональных данных могут включаться мои фамилия, имя, отчество, сведения о профессии, должности или иные персональные данные, предоставленные мной дополнительно.

Моя информация персонального характера, должна храниться и обрабатываться с соблюдением требований российского законодательства о защите персональных данных.

При хранении материальных носителей должны соблюдаться условия, обеспечивающие сохранность персональных данных и исключаящие несанкционированный к ним доступ.

Защита моих персональных данных от неправомерного их использования или утраты должна быть обеспечена оператором за счет его средств в порядке, установленном федеральным законом и другими нормативными документами;

Передача моих персональных данных и ее дальнейшая обработка должна осуществляться в соответствии с требованиями российского законодательства о защите персональных данных.

Передача моих персональных данных иным лицам, органам и учреждениям (не указанных в данном Соглашении) или иное их разглашение может осуществляться только с моего дополнительного письменного согласия.

Срок хранения моих персональных данных соответствует номенклатуре дел Оператора.

Настоящее согласие дано мной «__» _____ 20__ г. и действует бессрочно.

Я оставляю за собой право отозвать свое согласие посредством составления соответствующего письменного документа, который может быть направлен мной в адрес Оператора по почте заказным письмом с уведомлением о вручении либо вручен лично под расписку представителю Оператора.

Контактный телефон _____

Почтовый адрес _____

Дата _____

Подпись _____

ПОЛОЖЕНИЕ «О ЧЛЕНСТВЕ В ОСОО «ФПСР»

1. ОБЩИЕ ПОЛОЖЕНИЯ

1.1. Настоящее Положение определяет членство физических и юридических лиц - общественных объединений в Общероссийской спортивной общественной организации «Федерация практической стрельбы России» (далее — Федерация), а также виды, порядок, периодичность уплаты членских взносов и льготы по уплате взносов членами Федерации.

1.2. Данное Положение создано в соответствии с законодательством Российской Федерации и Уставом Федерации.

2. ЧЛЕНСТВО В ФЕДЕРАЦИИ ФИЗИЧЕСКИХ ЛИЦ

2.1. Членами Федерации могут быть граждане Российской Федерации, разделяющие цели и идеи Федерации и отвечающие следующим требованиям:

- 1) достижение восемнадцатилетнего возраста;
- 2) наличие права на хранение и ношение гражданского оружия; для военнослужащих, сотрудников правоохранительных органов, сотрудников государственных военизированных организаций – наличие права на ношение и хранение табельного огнестрельного оружия (персональное закрепление огнестрельного оружия);
- 3) успешное окончание курсов первоначального обучения навыкам безопасного и квалифицированного обращения с оружием по спортивной программе Практической стрельбы ОСОО «ФПСР».

2.2. Членами Федерации не могут являться лица, круг которых определен действующим законодательством Российской Федерации или актами самой Федерации. В частности, членами Федерации не могут быть: а) лица, судимые за умышленные преступления; б) лица, находящиеся в общероссийском или международном розыске; в) лица, обвиняемые в совершении преступлений насильственного характера либо тяжких или особо тяжких преступлений; г) лица, когда-либо осужденные за преступления террористической направленности либо тяжкие или особо тяжкие насильственные преступления, даже при условии, что данная судимость снята или погашена; д) лица, в отношении которых имеются сведения об их причастности к экстремистской деятельности или терроризму,

включенные в перечень организаций и физических лиц в соответствии с пунктом 2 статьи 6 Федерального закона от 7 августа 2001 года N 115-ФЗ «О противодействии легализации (отмыванию) денежных средств, полученных преступным путем, и финансированию терроризма»; е) лица, в отношении которых вступившим в законную силу решением суда установлено, что в их действиях содержатся признаки экстремистской деятельности; ж) лица, признанные судом недееспособными в порядке, установленном гражданским процессуальным законодательством.

2.3. Условия приема в члены Федерации.

2.3.1. Членство в Федерации является добровольным.

2.3.2. Прием граждан в члены Федерации осуществляется решением Президиума Центрального совета Федерации.

2.3.3. Все Члены Федерации пользуются равными правами и несут равные обязанности.

2.3.4. Права члена Федерации возникают с момента принятия решения Президиумом Центрального совета Федерации о вступлении его в Федерацию.

2.4. Порядок приема в члены Федерации и учет членов Федерации.

2.4.1. Гражданин, желающий вступить в члены Федерации (далее – Претендент), обязан пройти курс «Безопасное квалифицированное обращение с оружием» (далее – БЕКОСО). Курс БЕКОСО проводится с одним из видов огнестрельного оружия: пистолет, ружье или карабин.

2.4.2. Проводить курс БЕКОСО имеет право только действующий инструктор Федерации.

2.4.3. Проведение курса БЕКОСО санкционируется руководителем региональной спортивной федерации, получившей государственную аккредитацию по виду спорта «Практическая Стрельба» (далее— Региональная Федерация) того региона, на территории которого проводится курс. В случае отсутствия на территории субъекта Российской Федерации Региональной федерации, проведение курса БЕКОСО санкционирует представитель Федерации по соответствующему федеральному округу. При проведении курса БЕКОСО федеральными органами исполнительной власти для своих сотрудников санкция на проведение курса БЕКОСО дается руководителем ведомственного отделения Федерации.

2.4.4. Для прохождения курса БЕКОСО Претендент предоставляет инструктору заявление о вступлении в члены Федерации, а также оригиналы и один экземпляр копии паспорта гражданина Российской Федерации и документа, подтверждающего право на хранение и ношение оружия (разрешение на хранение и ношение гражданского огнестрельного оружия или служебное удостоверение или удостоверение военнослужащего с указанием в нем на право ношения табельного оружия, либо иной документ, закрепляющий персональное огнестрельное оружие). Копии указанных документов не возвращаются.

2.4.5. Инструктор обязан отказать Претенденту в прохождении курса БЕКОСО, если предусмотренные предыдущим подпунктом документы не представлены или их подлинность вызывает обоснованные сомнения.

2.4.6. Содержание курса БЕКОСО, его программа, сроки и методика проведения утверждаются Центральным советом Федерации.

2.4.7. Обязательным итоговым испытанием для лица, проходящего курс БЕКОСО (далее— Курсант), является участие в соревнованиях, как минимум, первого уровня по итогам курса (Испытательный матч). В качестве Испытательного матча также может быть засчитано участие в любом матче 2го или 3го уровня, при условии, что между практической частью курса и таким матчем прошло не более 14 дней.

2.4.8. Курсант допускается инструктором к Испытательному матчу при условии, что Курсант при прохождении курса БЕКОСО показал владение следующими навыками:

- достаточно уверенное выполнение манипуляций с оружием, необходимых для участия в соревнованиях по Практической стрельбе;
- знание и практическое выполнение Кодекса Стрелка;
- знание команд, подаваемых на стрельбище;
- уверенное соблюдение угла безопасности при манипуляциях с оружием и передвижении с оружием;
- уверенное выполнение требований о контрольном пальце при манипуляциях с оружием и передвижении с оружием.

2.4.9. Инструктор **обязан** не допустить Курсанта к участию в Испытательном матче или прекратить его обучение и отстранить его

от прохождения курса при наличии хотя бы одного из следующих оснований:

- Курсант демонстрирует систематическое пренебрежение мерами безопасности, создавая угрозу безопасности других курсантов, инструкторов и третьих лиц;
- Курсант систематически не выполняет команды инструктора;
- Инструктор обоснованно полагает, что имеются иные веские причины, связанные с личностью Курсанта, не позволяющие ему в дальнейшем обучаться приемам и техникам Практической стрельбы.

2.4.10. Курсант, успешно прошедший курс БЕКОСО, уплачивает вступительный взнос и членский взнос за период, не менее чем календарный год.

2.4.11. Если Курсант успешно выполнил курс БЕКОСО и закончил Испытательный матч без дисквалификации, инструктор ставит об этом отметку в его заявлении о вступлении в члены Федерации и направляет его руководителю Региональной федерации, которая санкционировала курс БЕКОСО либо представителю Федерации по федеральному округу, либо в ведомственное отделение Федерации с приложением:

- копии паспорта;
- копии документа, подтверждающего право на хранение и ношение оружия (разрешение на хранение и ношение гражданского огнестрельного оружия или служебное удостоверение или удостоверение военнослужащего с указанием в нем на право ношения табельного оружия, либо иной документ, закрепляющий персональное огнестрельное оружие);
- копии квитанции об оплате вступительного и членского взносов.

2.4.12. В случае отказа в принятии в члены Федерации Претенденту возвращаются уплаченные им вступительный и членский взносы.

2.4.13. Руководитель Региональной федерации в течение 10 дней со дня получения такого заявления от Претендента дает в отношении него рекомендацию (положительную – принять Претендента в члены Федерации или отрицательную - отказать в принятии) и направляет заявление о вступлении в члены Федерации с иными документами, указанными в п. 2.4.11 настоящего Положения, в Президиум Центрального совета Федерации. Для этого Председатель Совета Региональной федерации имеет право:

- а) получить от инструктора, проводившего курс БЕКОСО для данного Претендента, необходимые пояснения и сведения,
- б) связаться с правоохранительными органами для проверки сведений о кандидате в соответствии с его согласием на обработку персональных данных,
- в) получить характеризующую Претендента информацию из других не запрещенных законом источников,
- г) в отдельных случаях вынести вопрос на Совет Региональной федерации.

2.4.14. Отрицательная рекомендация Региональной федерации должна быть мотивированной, в ней должны быть указаны конкретные обстоятельства, препятствующие принятию Претендента в Федерацию.

2.4.15. В любом случае рекомендация Региональной федерации не носит обязательного характера для Президиума Центрального совета Федерации, который может принять самостоятельное решение.

2.4.16. Решение о принятии в члены Федерации принимается Президиумом Центрального совета Федерации. Решение о принятии в члены Федерации считается принятым, если за него проголосовало не менее 2/3 членов Президиума Центрального совета Федерации, участвовавших в заседании Президиума Центрального совета Федерации. На основании этого решения вновь принятому члену Федерации выдается удостоверение установленного образца.

2.4.17. Учет членов Федерации организуется Председателем Центрального совета Федерации.

2.4.18. Принятие гражданина в члены Федерации также является его принятием в Международную Конфедерацию Практической Стрельбы (International Practical Shooting Confederation – I.P.S.C.). Федерация направляет в штаб-квартиру I.P.S.C. все необходимые сведения о новом члене и обеспечивает выполнение других формальностей для его участия в матчах, проводимых под эгидой I.P.S.C.

2.5. Прекращение членства.

2.5.1. Член Федерации прекращает свое членство в Федерации по собственному желанию путем подачи заявления в Центральный совет Федерации.

2.5.2. Член Федерации считается выбывшим из нее с момента подачи заявления либо с даты,

указанной в этом заявлении.

2.6. Члены Федерации имеют право:

- участвовать в матчах по Практической стрельбе на территории России и в других странах в соответствии с правилами данного вида спорта;
- избирать и быть избранными в руководящие органы и контрольно - ревизионные органы Федерации;
- получать информацию о деятельности Федерации;
- вносить предложения, касающиеся деятельности Федерации, участвовать в их обсуждении и реализации;
- выйти из членов Федерации по своему желанию.

2.7. Члены Федерации обязаны:

- своевременно уплачивать вступительные и членские взносы в порядке и размере, установленном Положением «О членстве в ОСОО «ФПСР»;
- выполнять решения руководящих органов Федерации;
- соблюдать Устав Федерации;
- не совершать действий (бездействий), нарушающих Устав Федерации, этику спортивных и товарищеских взаимоотношений, а также действий, наносящих моральный или материальный ущерб Федерации;
- воздерживаться от деятельности, противоречащей целям и задачам Федерации.

2.8. Почетный член Федерации

2.8.1. Звание «Почетный член ФПСР» присваивается членам Федерации - физическим лицам за особые заслуги в развитии Практической стрельбы как вида спорта и (или) выдающиеся спортивные достижения в Практической стрельбе.

2.8.2. Почетное членство является бессрочным.

2.8.3. Звание «Почетный член ФПСР» присваивается Центральным советом Федерации.

2.8.4. Почетные члены Федерации освобождаются от уплаты членских взносов.

2.9. Дисциплинарные взыскания, применяемые к членам Федерации - физическим лицам:

- предупреждение;
- спортивная дисквалификация;
- лишение спортивного звания;

- исключение из членов Федерации.

2.10. Предупреждение выносится Председателем Центрального совета Федерации в виде приказа и публикуется на официальном сайте Федерации (www.ipsc.ru).

2.11. Лишение спортивного звания осуществляется в порядке, предусмотренном действующим законодательством.

2.12. Спортивная дисквалификация – это отстранение от участия в спортивных мероприятиях, включенных в ежегодный «Единый календарный план межрегиональных, всероссийских и международных физкультурных мероприятий и спортивных мероприятий».

2.12.1. Спортивная дисквалификация регламентируется федеральным законодательством, в том числе антидопинговыми нормативными актами, и настоящим Положением.

2.12.2. Решение о спортивной дисквалификации выносится решением Центрального совета на срок, установленный Центральным советом.

2.12.3. Член Федерации может быть подвергнут спортивной дисквалификации по решению Центрального совета Федерации в следующих случаях:

- нарушение правил проведения спортивных соревнований, дискредитирующее вид спорта в целом, порочащее звание стрелка по Практической стрельбе или наносящее вред репутации Федерации;

- совершение во время тренировки, матча или в быту проступка с оружием, связанного с небезопасным обращением с оружием, который создал угрозу для окружающих;

- грубое проявление неспортивного поведения, выражающего неуважение к другим стрелкам, судьям, организаторам матча, официальным лицам матча или официальным лицам Федерации;

- совершение действий, направленных на фальсификацию результатов матча или отдельных упражнений.

2.12.4. Поводом для принятия Центральным советом Федерации решения о спортивной дисквалификации является:

- представление Дисциплинарной комиссии;

- представление Председателя Центрального совета Федерации.

2.12.5. Деятельность Дисциплинарной комиссии регламентируется частью 6 настоящего Положения.

2.12.6. Решение о спортивной дисквалификации считается принятым, если за него проголосовало более половины членов Центрального совета Федерации, принимавших участие в голосовании, и вступает в силу с момента его принятия.

2.13. Член Федерации может быть исключен из Федерации по решению Центрального совета Федерации в следующих случаях:

- возникновение оснований, в силу которых лицо не может быть членом Федерации (п. 2.2 настоящего Положения);
- вступление в законную силу судебного акта, которым лицу запрещена деятельность, связанная с оружием;
- аннулирование разрешения на хранение и ношение оружия;
- систематическая неуплата членских взносов (2 и более раз подряд);
- наличие 2-х и более спортивных дисквалификаций.

2.13.1. Поводом для вынесения Центральным советом решения об исключении Члена Федерации из Федерации является:

- представление Региональной федерации (отделения),
- представление Дисциплинарной комиссии;
- представление Председателя Центрального совета Федерации.

2.13.2. Решение об исключении из Федерации считается принятым, если за него проголосовало 2/3 членов Центрального совета Федерации, участвовавших в заседании Центрального совета Федерации.

2.14. Повторное принятие исключенных из Федерации членов не допускается, кроме лиц, исключенных из Федерации за систематическую неуплату членских взносов. Повторное принятие данных лиц допускается при условии оплаты всей задолженности по членским взносам, образовавшуюся на дату его исключения, и успешном прохождении курса БЕКОСО.

3. ЧЛЕНСТВО В ФЕДЕРАЦИИ ЮРИДИЧЕСКИХ ЛИЦ

3.1. Членами Федерации могут быть юридические лица - общественные объединения, выразившие солидарность с уставными целями и задачами Федерации. Устав юридического лица - общественного объединения, вступающего в члены Федерации, не должен противоречить Уставу Федерации.

3.2. Членами Федерации не могут являться лица, круг которых определен действующим законодательством Российской Федерации или актами самой Федерации. В частности, членами Федерации не могут быть: а) лица, в отношении которых имеются сведения об их причастности к экстремистской деятельности или терроризму, включенные в перечень организаций и физических лиц в соответствии с пунктом 2 статьи 6 Федерального закона от 7 августа 2001 года N 115-ФЗ «О противодействии легализации (отмыванию) денежных средств, полученных преступным путем, и финансированию терроризма»; б) общественные объединения, деятельность которых приостановлена в соответствии со статьей 10 Федерального закона от 25 июля 2002 года N 114-ФЗ «О противодействии экстремистской деятельности», члены данных общественных объединений, а также лица, разделяющие идеи таких общественных объединений; в) лица, в отношении которых вступившим в законную силу решением суда установлено, что в их действиях содержатся признаки экстремистской деятельности.

3.3. Порядок приема в члены Федерации и учет членов Федерации

3.3.1. Прием юридических лиц - общественных объединений в члены Федерации находится в компетенции Центрального Совета Федерации. Юридические лица принимаются на основании письменного заявления и решения уполномоченного органа общественного объединения, копии устава и свидетельства о государственной регистрации.

3.3.2. Решение о принятии в члены Федерации юридического лица – общественного объединения считается принятым, если за него проголосовало не менее 2/3 членов Центрального совета Федерации, участвовавших в заседании Центрального совета Федерации.

3.3.3. Юридическому лицу - общественному объединению, принятому в члены Федерации, выдается соответствующая копия решения Центрального совета Федерации, заверенная печатью Федерации и подписью Председателя Центрального совета Федерации.

3.3.4. Учет членов Федерации, являющихся юридическими лицами, осуществляется Председателем Центрального совета Федерации. Основанием для внесения в Реестр и исключения из Реестра членов Федерации является соответствующее решение Центрального

совета Федерации, а также заявление (решение) члена Федерации.

3.4. Прекращение членства.

3.4.1. Член Федерации прекращает свое членство в Федерации по собственному желанию путем подачи заявления в Центральный совет Федерации. К заявлению члена Федерации, являющегося юридическим лицом – общественным объединением, прилагается соответствующее решение уполномоченного органа данного общественного объединения.

3.4.2. Член Федерации считается выбывшим из нее с момента подачи заявления и решения либо с даты, указанной в заявлении и решении.

3.5. Члены Федерации - юридические лица имеют права и несут обязанности, предусмотренные пунктами 2.6 – 2.7 настоящего Положения.

3.6. Член Федерации – юридическое лицо может быть исключен из Федерации по решению Центрального совета Федерации в следующих случаях:

- возникновение оснований, в силу которых лицо не может быть членом Федерации (п. 3.2 настоящего Положения);
- нарушение действующего законодательства Российской Федерации, определяющего деятельность Федерации;
- систематическая неуплата членских взносов (2 и более раз).

Решение об исключении из Федерации считается принятым, если за него проголосовало 2/3 членов Центрального совета Федерации, участвовавших в заседании Центрального совета Федерации.

4. АССОЦИИРОВАННЫЕ ЧЛЕНЫ

4.1. Ассоциированными членами могут быть граждане Российской Федерации, достигшие возраста 18 лет, разделяющие цели и идеи Федерации, прошедшие обучение по программе подготовки спортсменов по Практической стрельбе в дисциплинах «Action Air», утвержденной Председателем Центрального совета Федерации.

4.2. Ассоциированными членами не могут быть лица, указанные в пункте 2.2 настоящего Положения.

4.3. Прием в ассоциированные члены Федерации осуществляется решением Президиума Центрального совета Федерации на основании письменного заявления. Решение о принятии в ассоциированные члены Федерации считается принятым, если за него проголосовало не менее 2/3 членов Президиума Центрального

совета Федерации, участвовавших в заседании Президиума Центрального совета Федерации

4.4. Ассоциированные члены имеют право:

- участвовать в соревнованиях по Практической стрельбе только в дисциплинах, где используется пневматическое оружие (Action Air);
- получать информацию о деятельности Федерации;
- вносить предложения, касающиеся деятельности Федерации, участвовать в их обсуждении и реализации.

4.5. Ассоциированные члены обязаны уплачивать взносы в Федерацию в размере и порядке, предусмотренном для членов Федерации, а также несут иные обязанности, предусмотренные пунктом 2.7 настоящего Положения.

4.6. Ассоциированный член может прекратить свой статус по собственному желанию путем подачи заявления в Президиум Центрального совета Федерации. Ассоциированный член считается утратившим свой статус с момента подачи заявления либо с даты, указанной в этом заявлении.

4.7. Ассоциированный член может быть исключен из ассоциированных членов Федерации по решению Центрального совета Федерации в следующих случаях:

- возникновение оснований, в силу которых лицо не может быть членом Федерации (п. 2.2 настоящего Положения);
- систематическая неуплата членских взносов (2 и более раз подряд);
- наличие 2-х и более спортивных дисквалификаций;

Повторное принятие исключенных из Федерации ассоциированный член запрещено, кроме лиц, исключенных из Федерации за систематическую неуплату членских взносов. Повторное принятие данных лиц допускается при условии оплаты всей задолженности по членским взносам и успешном прохождении обучения по программе подготовки спортсменов по Практической стрельбе в дисциплинах «Action Air», утвержденной Председателем Центрального совета Федерации.

4.8. Ассоциированные члены могут стать членами Федерации в соответствии с разделом 2 настоящего Положения.

4.9. Принятие гражданина в ассоциированные члены Федерации также является его принятием в Международную Конфедерацию Практической Стрельбы (International Practical Shooting

Confederation – I.P.S.C.) по разделу Action Air.

5. КАНДИДАТЫ В ЧЛЕНЫ ФЕДЕРАЦИИ

5.1. Кандидатами в члены Федерации могут быть:

- 1) граждане Российской Федерации, в возрасте 11-18 лет, разделяющие цели и идеи Федерации, прошедшие с согласия родителей или иных законных представителей курс БЕКОСО;
- 2) иностранные граждане и лица без гражданства, разделяющие цели и идеи Федерации, законно находящиеся на территории Российской Федерации, достигшие возраста 18 лет, являющиеся законными владельцами гражданского огнестрельного оружия, прошедшие курс БЕКОСО.

5.2. Кандидатами в члены Федерации не могут быть лица, указанные в пункте 2.2 настоящего Положения.

5.3. Прием и исключение кандидатов в члены Федерации осуществляется решением Президиума Центрального совета Федерации.

5.4. Кандидаты в члены Федерации не пользуются правами и не несут обязанностей членов Федерации, указанных в настоящем Положении, в том числе не уплачивают членские взносы.

5.5. Принятие физического лица в кандидаты в члены Федерации также является его принятием в Международную Конфедерацию Практической Стрельбы (International Practical Shooting Confederation – I.P.S.C.).

6. ДИСЦИПЛИНАРНАЯ КОМИССИЯ

6.1. Структура Дисциплинарной комиссии

6.1.1. Дисциплинарная комиссия Федерации состоит из 5-ти членов, включая Председателя дисциплинарной комиссии и его заместителя. Ее состав формируется решением Центрального Совета.

6.1.2. Председатель Дисциплинарной комиссии и его заместитель избираются членами Дисциплинарной комиссии.

6.1.3. Члены комиссии могут быть выведены из состава комиссии по представлению Председателя Дисциплинарной комиссии, в случае неисполнения своих обязанностей, а также совершения проступка, подлежащего рассмотрению Дисциплинарной комиссией или по собственному желанию путем принятия соответствующего решения Центральным советом Федерации.

6.2. Регламент работы Дисциплинарной комиссии

- 6.2.1. Заседания Дисциплинарной комиссии проводятся по мере необходимости.
- 6.2.2. Заседание Дисциплинарной комиссии считается правомочным, если на нем присутствует не менее половины от общего количества ее членов.
- 6.2.3. Поводом для возбуждения дисциплинарного разбирательства является поступление в Дисциплинарную комиссию обращения, в котором указано о нарушении членом Федерации Положения «О членстве в ОСОО «ФПСР», Устава ОСОО «ФПСР» или действующего законодательства Российской Федерации, определяющего деятельность Федерации.
- 6.2.4. Обращение в Дисциплинарную комиссию Федерации может направить любое физическое или юридическое лицо, которому известно о нарушении членом Федерации Положения «О членстве в ОСОО «ФПСР».
- 6.2.5. Обращение должно быть подписано. Обращение может содержать документы и иные приложения. Анонимные обращения не подлежат рассмотрению.
- 6.2.6. Дисциплинарная комиссия в течении 3-х суток должна сообщить члену Федерации, что в отношении него поступило обращение о нарушении Положения «О членстве в ОСОО «ФПСР», Устава ОСОО «ФПСР» или действующего законодательства Российской Федерации, определяющего деятельность Федерации.
- 6.2.7. Дисциплинарная комиссия Федерации вправе собирать материалы, проводить рассмотрение дела, при необходимости заслушивать участников разбирательства.
- 6.2.8. Заседание комиссии проводит Председатель, а в случае его отсутствия – заместитель.
- 6.2.9. Дисциплинарная комиссия в течение 30 дней с момента поступления обращения принимает одно из следующих решений:
- 1) об отсутствии в действиях члена Федерации нарушений Положения «О членстве в ОСОО «ФПСР», Устава ОСОО «ФПСР» или действующего законодательства Российской Федерации, определяющего деятельность Федерации;
 - 2) О наличии в действиях члена Федерации нарушений Положения «О членстве в ОСОО «ФПСР», Устава ОСОО «ФПСР» или действующего законодательства Российской Федерации,

определяющего деятельность Федерации и возможности применения к нему дисциплинарных взысканий. В случае принятия данного решения Дисциплинарная комиссия выносит представление и направляет его в Центральный совет Федерации.

6.2.10. Решения Дисциплинарной комиссии принимаются большинством голосов участвующих в заседании членов Дисциплинарной комиссии. При равенстве голосов голос Председателя Дисциплинарной комиссии является определяющим.

6.2.11. Член Дисциплинарной комиссии, не согласный с решением, вправе письменно выразить особое мнение, которое должно быть зафиксировано в протоколе.

7. ПОРЯДОК УПЛАТЫ И РАСПРЕДЕЛЕНИЕ ЧЛЕНСКИХ И ИНЫХ ВЗНОСОВ

7.1. Вступительный членский взнос уплачивается один раз при вступлении в члены Федерации.

7.2. Членский взнос уплачивается ежегодно до 01 марта текущего года.

7.3. Размер членских взносов определяется решением Конференции ОСОО «ФПСР».

7.4. Аккредитованные Региональные федерации, являющиеся членами ОСОО «ФПСР», освобождаются от уплаты членского взноса.

7.5. Физические лица и юридические лица - общественные объединения имеют право по собственному усмотрению осуществлять оплату различных взносов и пожертвований в адрес Федерации, в том числе в виде благотворительных взносов.

7.6. Центральный совет Федерации вправе соответствующим постановлением предоставить льготы либо освободить конкретного члена Федерации от уплаты членских взносов.

7.7. Льготы по уплате членских взносов либо освобождение от уплаты членских взносов предоставляются членам Федерации:

- обеспечившим рекламу Федерации за свой счет;
- предоставившим помещения для офиса Федерации или её филиалам бесплатно либо по льготным ценам;
- предоставившим для пользования Федерации компьютерную технику, автотранспорт, иное оборудование для осуществления деятельности Федерации;

- предоставившим Федерации контракты на возмездное оказание услуг в общем годовом объеме не менее суммы членского взноса;
- внесшим значительный вклад в развитие Федерации, либо на льготной основе оказывающим услуги Федерации.

7.8. Членам Федерации, которым предоставлены льготы по уплате членских взносов, а также членам, освобожденным от уплаты членских взносов, выдается копия протокола Центрального совета по вопросу предоставления льгот по уплате членских взносов либо об освобождении от уплаты членских взносов.

7.9. Членам Федерации, уплатившим взносы, делаются отметки в учетных документах и единой регистрационной системе учета, определяются льготы и дополнительные права в соответствии с Положением.

7.10. Члены Федерации, добровольно вышедшие или исключенные из ее состава, не вправе требовать возвращения им денежных средств, уплаченных в качестве вступительного или членского взносов, возмещения им иных расходов, связанных с членством в Федерации, а также возврата переданного Федерации имущества, если иное не оговорено в соответствующих распорядительных и иных документах.

7.11. Финансовые поступления от членов Федерации используются Федерацией для реализации основных направлений ее деятельности, развития материально-технической базы, содержания ее исполнительных органов, поддержку ее членов, на уставные и иные цели, не противоречащие действующему Уставу Федерации и законодательству РФ.

7.12. Часть членских взносов, установленная решением Конференции ОСОО «ФПСР», направляется в Региональные федерации.

Список используемой литературы:

1. Об оружии : федеральный закон от 13.12.1996 № 150-ФЗ [Электронный ресурс]. – Режим доступа: http://www.consultant.ru/document/cons_doc_LAW_12679/

2. Правила вида спорта «Практическая стрельба». Правила вида спорта «Пистолет». Правила вида спорта «Пневматический пистолет». Правила вида спорта «Ружье». Правила вида спорта «Карабин» [Электронный ресурс]. – М., 2017. – Режим доступа: <https://ok.ru/kkhokomnat/topic/65529810788358>.

3. Программы для изучения правил безопасного обращения с оружием для граждан Российской Федерации, впервые приобретающих оружие для занятий видом спорта «практическая стрельба» (номер-код вида спорта 1190001411Я) [Электронный ресурс]. – М., 2012. – Режим доступа: <http://ipscb1.ru/vstupit/neobходимые-dokumenty>.

4. Программа БЕКОСО. Экзамен по правилам вида спорта «Практическая стрельба» (в соответствии с правилами МКПС в редакции 2015 г.) [Электронный ресурс]. – Режим доступа: http://ipsc-club.com/wp-content/uploads/2012/08/IPSC_Pravila.pdf.

5. ПОЛОЖЕНИЕ об инструкторах по практической стрельбе / ОСОО Федерация Практической стрельбы России. – М., 2010. – Режим доступа: <http://pandia.ru/text/77/420/26.php>.

6. Пахомов, Д. П. Повторный выстрел в практической стрельбе из пистолета / Д. П. Пахомов // Сборник материалов научных конференций студентов, бакалавриата и магистратуры, аспирантов и прикрепленных лиц (соискателей) / Моск. гос. акад. физ. культуры. – Малаховка, 2017.

7. Пахомов, Д. П. Практическая стрельба из пистолета: обзор вида спорта / Д. П. Пахомов // Сборник материалов научных конференций студентов, бакалавриата и магистратуры, аспирантов и прикрепленных лиц (соискателей) / Моск. гос. акад. физ. культуры. – Малаховка, 2017.

8. Официальный сайт IPSC [Электронный ресурс]. – Режим доступа: <http://www.ipsc.org/>.

9. Официальный сайт ОСОО ФПСР [Электронный ресурс]. – Режим доступа: <http://www.ipsc.ru/>

10. Официальный сайт РСОО г. Москвы [Электронный ресурс]. – Режим доступа: <http://www.ipsc-msk.ru/>

11. Сайт стрелкового комплекса «ОБЪЕКТ» [Электронный ресурс]. – Режим доступа: <http://theobject.ru/>
12. Сайт стрелкового клуба «ВЫСТРЕЛ» [Электронный ресурс]. – Режим доступа: <http://www.vistrel.club/>
13. Сайт о практической стрельбе [Электронный ресурс]. – Режим доступа: <http://www.practical-shooting.ru/>
14. Российский оружейный журнал «КАЛАШНИКОВ» [Электронный ресурс]. – Режим доступа: <http://www.kalashnikov.ru/>
15. Сайт WAR ARMS <http://war-arms.info/strelkovoe-oruzhie/pistoleti-i-revolveri/chechiya/cz/pistolet-cz-75-i-ego-modifikatsii.html>
16. Полная разборка CZ 75 <http://ipsc.by/2012/12/05/striptiz-ot-oleganikitina-ili-polnaya/>
17. Приемы практической стрельбы http://www.nikit.in/uroki_prakticheskoy_strelby
18. Соревнования по ружью <https://youtu.be/mKnuNqJwQo8>

ДЛЯ ЗАМЕТОК

ДЛЯ ЗАМЕТОК

ДЛЯ ЗАМЕТОК

ПАХОМОВ Д.П.

**ПРОГРАММА ВСТУПЛЕНИЯ В ОСОО «ФПСР» И
ОСНОВЫ КУРСА БЕЗОПАСНОГО И
КВАЛИФИЦИРОВАННОГО ОБРАЩЕНИЯ С ОРУЖИЕМ
(БЕКОВО) ДЛЯ ПОДГОТОВКИ ГРАЖДАН
РОССИЙСКОЙ ФЕДЕРАЦИИ ДЛЯ ЗАНЯТИЯ ВИДОМ
СПОРТА «ПРАКТИЧЕСКАЯ СТРЕЛЬБА»**

МЕТОДИЧЕСКОЕ ПОСОБИЕ

Подписано в печать 20.11.2017. Формат 60×84 1/16.

Печать цифровая. Бумага «Performer».

Печ. л. 3,75 Тираж экз. Заказ .

Московская государственная академия физической культуры,

140032, Моск. обл., пос. Малаховка, Шоссейная, 33.

Тел. (495) 501-5545, факс (495) 501-2236

<http://www.mgafk.ru>; E-mail: info@mgafk.ru

Отпечатано в Типографии «Библиотон»

143987, г. Железнодорожный Московской обл., ул. Колхозная, 2.

Тел. (495) 921-33-56